



Бюллетень
исполнения бюджета
Гомельского района
за I квартал 2024 года



Информация об исполнении бюджета Гомельского района за I квартал 2024 года

За I квартал 2024 года в бюджет Гомельского района поступило 20 588,4 тыс. рублей собственных доходов. Уточненный годовой план доходов выполнен в целом на 24,9%, плановые назначения I квартала исполнены на 110,3%. Объем собранных на территории района бюджетных ресурсов увеличился по сравнению с первоначально утвержденным бюджетом на 3 072,1 тыс. рублей.

В районе проводится системная работа по привлечению в бюджет дополнительных доходов. В полной мере реализованы предоставленные для этого действующим законодательством права. За счет максимально возможного увеличения ставок налога на недвижимость и земельного налога в бюджет района мобилизовано 1 233,3 тыс. рублей, за счет активизации работы по повышению эффективности использования государственного имущества и земельных ресурсов, включая их сдачу в аренду и продажу, в бюджет района привлечено 614,9 тыс. рублей. Поступления действующих на территории района в соответствии с законодательством местных налогов и сборов составили 75,3 тыс. рублей.

Безвозмездные поступления из республиканского и областного бюджетов составили 7 374,6 тыс. рублей. Доходы консолидированного бюджета района с учетом безвозмездных поступлений сформированы в объеме 27 963,0 тыс. рублей или 23,1 % годового плана. В структуре доходов бюджета района удельный вес собственных доходов составил 73,6 %, безвозмездных поступлений из республиканского и областного бюджетов - 26,4 %.

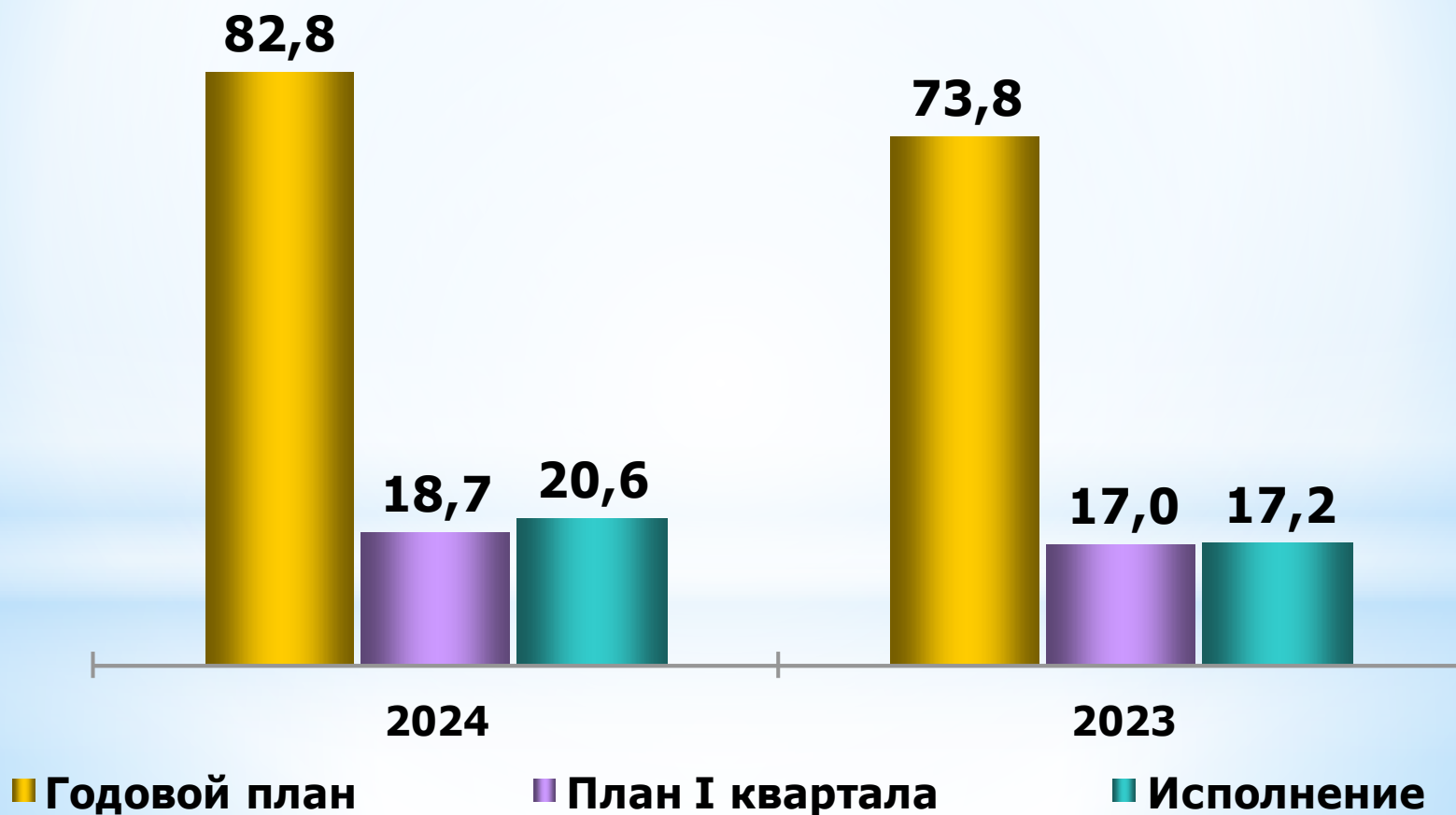
Выполнение доходной части бюджета района млн. рублей



% исполнения к году – **24,9**



% исполнения к году – **23,4**



Структура доходной части бюджета района

Показатели	Год. план млн. руб.	Посту- пило млн. руб.	% исполн. к году	Уд. вес %
• Налоговые доходы	76,4	18,8	24,7	67,2
• Неналоговые доходы	6,4	1,8	27,5	6,4
Итого доходов	82,8	20,6	24,9	73,6
• Дотации	21,3	5,3	25,0	18,9
• Субвенции	5,7	1,3	22,8	4,6
• Иные межбюджетные трансферты	11,2	0,8	7,1	2,9
Итого безвозмездных поступлений	38,2	7,4	19,3	26,4
Всего доходов	120,9	28,0	23,1	100,0

Выполнение плана по основным налоговым доходам

тыс. рублей

Наименование платежа	Годовой план	Поступило в I квартале 2024 года	% вып.	Уд. вес %
Подоходный налог	38 467,2	9 623,4	25,0	46,7
Земельный налог	1 596,8	521,5	32,7	2,5
Налог на недвижимость	11 670,2	2 567,7	22,0	12,5
НДС	15 130,8	3 945,8	26,1	19,2
Другие налоги от выручки	7 714,1	1 750,2	22,7	8,5
Госпошлина	462,8	83,0	17,9	0,4
Налог на добычу природных ресурсов	886,3	198,8	22,4	1,0
Местные налоги и сборы	310,4	75,3	24,3	0,4
Прочие налоговые доходы	105,0	59,9	57,0	0,3
Итого налоговых доходов	76 343,6	18 825,6	24,7	91,4
Всего собственных доходов	82 758,1	20 588,4	24,9	100,0

Поступление неналоговых доходов тыс. рублей

Наименование неналоговых доходов	Годовой план	Поступило в I квартале 2024 года	% исп.	Уд. вес, %
Дивиденды и доходы от других форм участия в капитале	646,9	110,0	17,0	0,5
Доходы от сдачи в аренду земельных участков	406,5	103,6	25,5	0,5
Доходы от продажи земельных участков в собственность граждан	280,8	149,2	53,1	0,7
Поступления от сдачи в аренду капитальных строений	100,3	33,9	33,8	0,2
Компенсации расходов государства	2 916,8	662,2	22,7	3,2
Доходы от продажи жилых помещений	1 215,3	325,8	26,8	1,6
Доходы от отчуждения имущества, находящегося в госсобственности	106,0	23,4	22,1	0,1
Штрафы и удержания	418,8	66,3	15,3	0,3
Итого неналоговых доходов	6 414,5	1 762,8	27,5	8,6
Всего собственных доходов	82 758,1	20 588,4	24,9	100,0

Расходы бюджета района за I квартал 2024 года произведены в пределах поступивших доходов и средств из республиканского и областного бюджетов и составили 27 643,6 тыс. рублей или 22,7 % годового плана, из них районный бюджет - 26 359,1 тыс. рублей или 22,5% уточненного годового плана. Расходы районного бюджета в консолидированном бюджете составили 95,4 %.

В I квартале 2024 года были приняты меры финансового регулирования, в результате которых обеспечена своевременная и в полном объеме выплата заработной платы и отпускных работникам бюджетной сферы и трансфертов населению непосредственно их получателям. В соответствии с наступившими сроками были выполнены все платежи по погашению обязательств перед областным бюджетом.

Консолидированный бюджет района находится в параметрах экономической безопасности. По состоянию на 01.04.2024 совокупный долг органов местного управления и самоуправления района отсутствует.

Бюджет сохранил свою социальную направленность. Финансирование расходов, связанных с устойчивым функционированием отраслей социальной сферы, составило 69,0% от общих расходов или 19 066,7 тыс. рублей.

На содержание органов местного управления и самоуправления направлены средства бюджета в сумме 1 847,4 тыс. рублей или 6,7% от общих расходов.

Расходы по отрасли Сельское хозяйство, рыбохозяйственная деятельность за счет средств бюджета составили 1 248,4 тыс. рублей или 4,5 % от объема расходов.

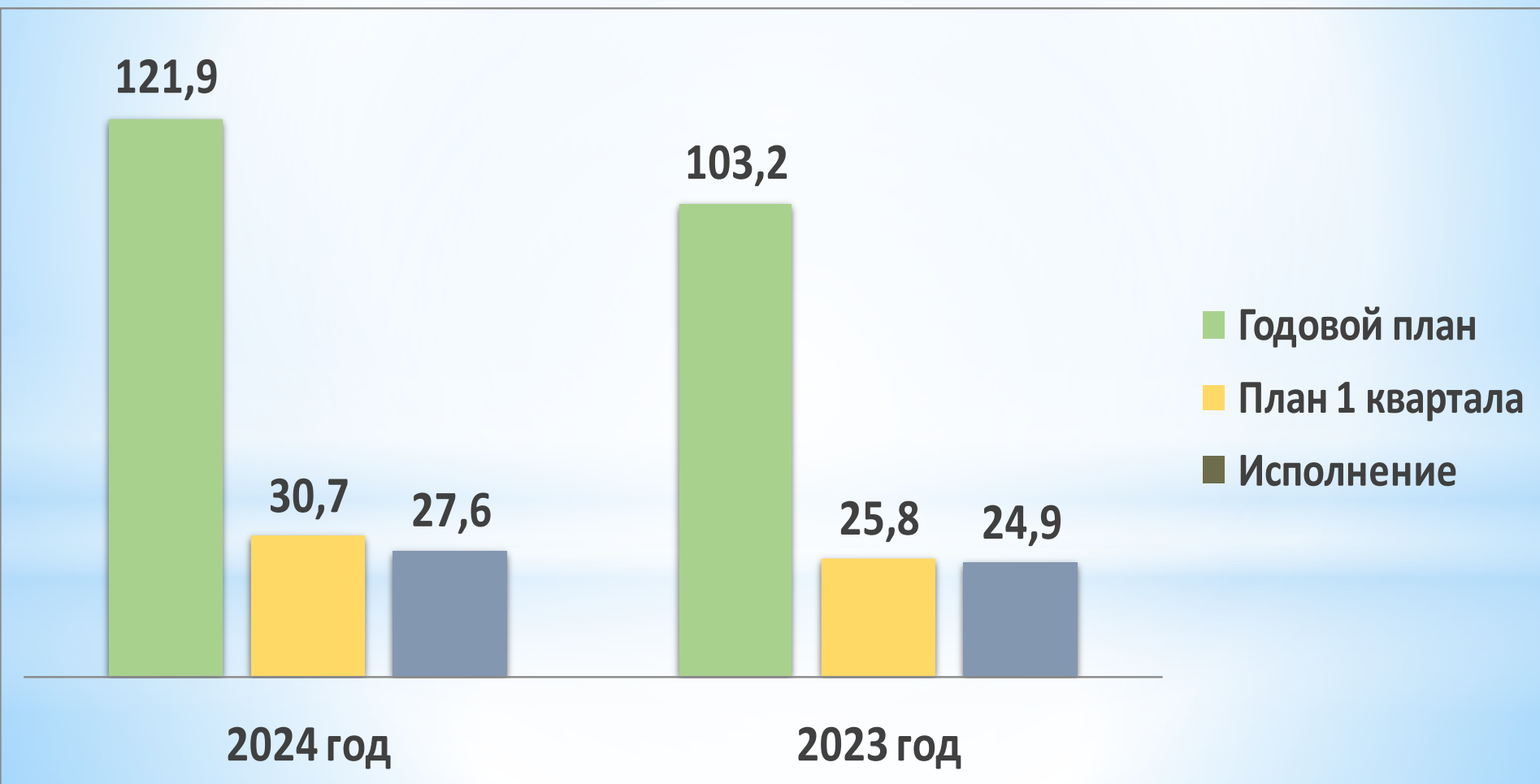
Расходы бюджета на жилищно-коммунальное хозяйство и благоустройство населенных пунктов профинансированы в сумме 4 411,9 тыс. рублей, что составило 16,0 % от общих расходов.

Расходы бюджета района

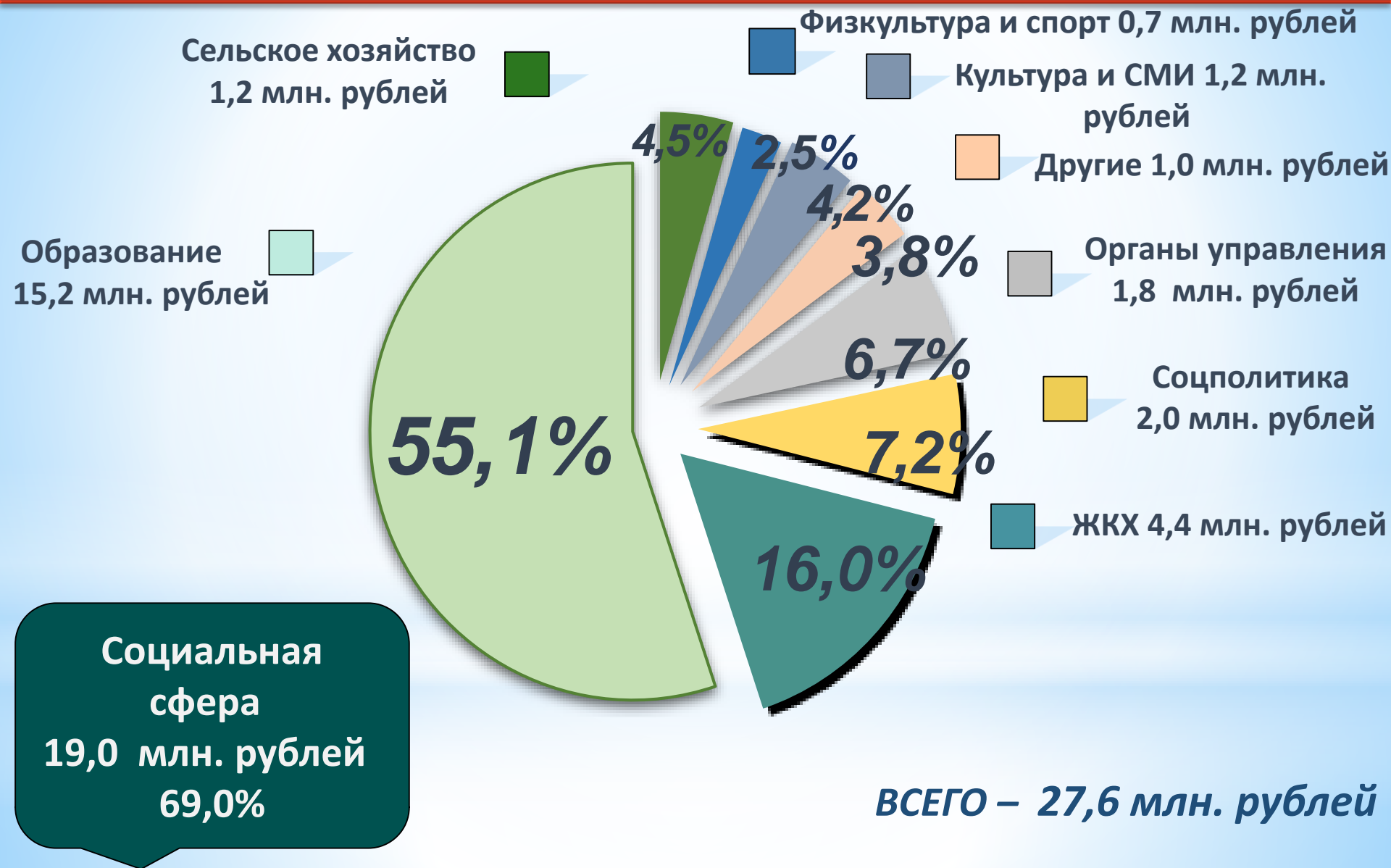
тыс. рублей

% исполнения к году – 22,7
к отчетному периоду – 90,0

% исполнения к году – 24,1
к отчетному периоду – 96,4



Структура расходов бюджета



Расходы бюджета в разрезе статей, тыс. рублей

<i>Наименование расходов</i>	<i>Годовой план</i>	<i>Исполнено</i>	<i>%</i>	<i>Уд. вес</i>
<u>Первоочередные расходы</u>	<u>99 946,3</u>	<u>24 787,6</u>	<u>24,8</u>	<u>89,7</u>
<i>- заработная плата с начислениями</i>	71 881,7	16 091,6	22,4	58,2
<i>- продукты питания</i>	3 575,7	689,8	19,3	2,5
<i>- коммунальные услуги</i>	7 743,1	3 091,7	39,9	11,2
<i>- трансферты населению</i>	4 894,8	1 262,3	25,8	4,6
<i>- субсидии ЖКХ</i>	11 851,0	3 652,2	30,8	13,2
Капитальные расходы	5 184,4	265,1	5,1	1,0
Другие расходы	16 813,1	2 590,9	15,4	9,3
ИТОГО	121 943,8	27 643,6	22,7	100,0

Расходы на жилищно-коммунальное хозяйство

<i>Виды расходов</i>	<i>Направлено средств бюджета, тыс. рублей</i>
Субсидии на возмещение части затрат, связанных с оказанием населению ЖКУ	3 652,1
Капитальный ремонт тепловых сетей	4,0
Текущий ремонт жилищного фонда	120,1
Благоустройство населенных пунктов	607,1
в том числе уличное освещение	423,2
Другие расходы	28,6
ИТОГО	4 411,9