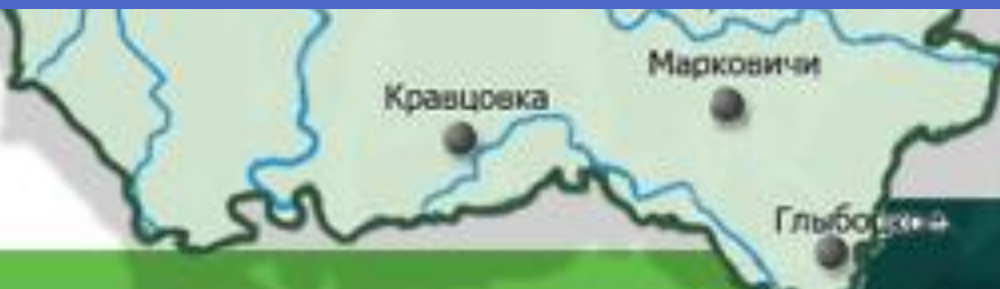


Бюллетень исполнения
бюджета Гомельского
района за 9 месяцев
2024 года



Информация об исполнении бюджета Гомельского района за 9 месяцев 2024 года

За 9 месяцев 2024 года в бюджет Гомельского района поступило 64 636,9 тыс. рублей собственных доходов. Уточненный годовой план доходов выполнен в целом на 75,8%, плановые назначения 9 месяцев исполнены на 103,2%. Объем собранных на территории района бюджетных ресурсов увеличился по сравнению с первоначально утвержденным бюджетом на 4 790,2 тыс. рублей.

За счет максимально возможного увеличения ставок налога на недвижимость и земельного налога в бюджет района мобилизовано 3 551,5 тыс. рублей, за счет активизации работы по повышению эффективности использования государственного имущества и земельных ресурсов, включая их сдачу в аренду и продажу, в бюджет района привлечено 1 938,3 тыс. рублей. Поступления действующих на территории района в соответствии с законодательством местных налогов и сборов составили 229,0 тыс. рублей.

Безвозмездные поступления из республиканского и областного бюджетов составили 32 558,9 тыс. рублей. Доходы консолидированного бюджета района с учетом безвозмездных поступлений сформированы в объеме 97 195,8 тыс. рублей или 75,1 % годового плана. В структуре доходов бюджета района удельный вес собственных доходов составил 66,5 %, безвозмездных поступлений из республиканского и областного бюджетов - 33,5 %.

Выполнение доходной части бюджета района млн. рублей



% исполнения к году – **75,8**



% исполнения к году – **70,4**



Структура доходной части бюджета района

Показатели	Год. план млн. руб.	Поступило млн. руб.	% исполн. к году	Уд. вес %
• Налоговые доходы	78,0	58,6	75,1	60,3
• Неналоговые доходы	7,3	6,0	82,8	6,2
Итого доходов	85,3	64,6	75,8	66,5
• Дотации	21,3	17,3	81,0	17,8
• Субвенции	5,7	4,7	81,7	4,8
• Иные межбюджетные трансферты	17,1	10,6	62,0	10,9
Итого безвозмездных поступлений	44,1	32,6	73,7	33,5
Всего доходов	129,4	97,2	75,1	100,0

Выполнение плана по основным налоговым доходам

тыс. рублей

Наименование платежа	Годовой план	Поступило за 9 месяцев 2024 года	% вып.	Уд. вес %
Подоходный налог	40 735,0	30 982,9	76,1	47,9
Земельный налог	1 596,8	1 628,4	102,0	2,5
Налог на недвижимость	10 989,2	7 635,1	69,5	11,8
НДС	15 130,8	11 737,1	77,6	18,2
Другие налоги от выручки	7 714,1	5 185,2	67,2	8,0
Госпошлина	462,8	253,0	54,7	0,4
Налог на добычу природных ресурсов	886,3	798,0	90,0	1,2
Местные налоги и сборы	310,4	229,0	73,8	0,4
Прочие налоговые доходы	175,2	160,5	91,6	0,2
Итого налоговых доходов	78 000,5	58 609,3	75,1	90,7
Всего собственных доходов	85 282,5	64 636,9	75,8	100,0

Поступление неналоговых доходов тыс. рублей

Наименование неналоговых доходов	Годовой план	Поступило за 9 месяцев 2024 года	% исп.	Уд. вес, %
Проценты за пользование денежными средствами	166,1	231,9	139,6	0,4
Дивиденды и доходы от перечисления части прибыли унитарных предприятий	1 137,9	872,3	76,7	1,3
Арендная плата за пользование зем. участками и плата за право заключения договоров аренды	406,5	292,9	72,1	0,5
Доходы от продажи земельных участков в собственность граждан	295,8	548,3	185,4	0,8
Поступления от сдачи в аренду капитальных строений	100,3	93,9	93,6	0,1
Компенсации расходов государства	2 927,2	1 872,4	64,0	2,9
Доходы от продажи жилых помещений	1 209,3	970,5	80,3	1,5
Доходы от отчуждения имущества, находящегося в госсобственности	106,0	57,9	54,6	0,1
Штрафы и удержания	418,8	303,7	72,5	0,5
Плата от размещения рекламы	38,0	34,8	91,7	0,1
Итого неналоговых доходов	7 282,0	6 027,6	82,8	9,3
Всего доходов	85 282,5	64 636,9	75,8	100,0

Расходы бюджета района за 9 месяцев 2024 года произведены в пределах поступивших доходов и средств из республиканского и областного бюджетов и составили 95 267,1 тыс. рублей или 72,3 % годового плана, из них районный бюджет - 91 360,2 тыс. рублей или 72,5% уточненного годового плана. Расходы районного бюджета в консолидированном бюджете составили 95,9 %.

За 9 месяцев 2024 года были приняты меры финансового регулирования, в результате которых обеспечена своевременная и в полном объеме выплата заработной платы и отпускных работникам бюджетной сферы и трансфертов населению непосредственно их получателям. В соответствии с наступившими сроками были выполнены все платежи по погашению обязательств перед областным бюджетом.

Консолидированный бюджет района находится в параметрах экономической безопасности. По состоянию на 01.10.2024 совокупный долг органов местного управления и самоуправления района отсутствует.

Бюджет сохранил свою социальную направленность. Финансирование расходов, связанных с устойчивым функционированием отраслей социальной сферы, составило 63,4% от общих расходов или 60 471,2 тыс. рублей.

На содержание органов местного управления и самоуправления направлены средства бюджета в сумме 6 071,1 тыс. рублей или 6,4% от общих расходов.

Расходы по отрасли Сельское хозяйство, рыбохозяйственная деятельность за счет средств бюджета составили 11 160,9 тыс. рублей или 11,7 % от объема расходов.

Расходы бюджета на жилищно-коммунальное хозяйство и благоустройство населенных пунктов профинансированы в сумме 14 054,5 тыс. рублей, что составило 14,8 % от общих расходов.

Расходы бюджета района

тыс. рублей

% исполнения к году – 72,3
к отчетному периоду – 94,1

% исполнения к году – 68,1
к отчетному периоду – 94,6

131,7

101,2

95,3

106,9

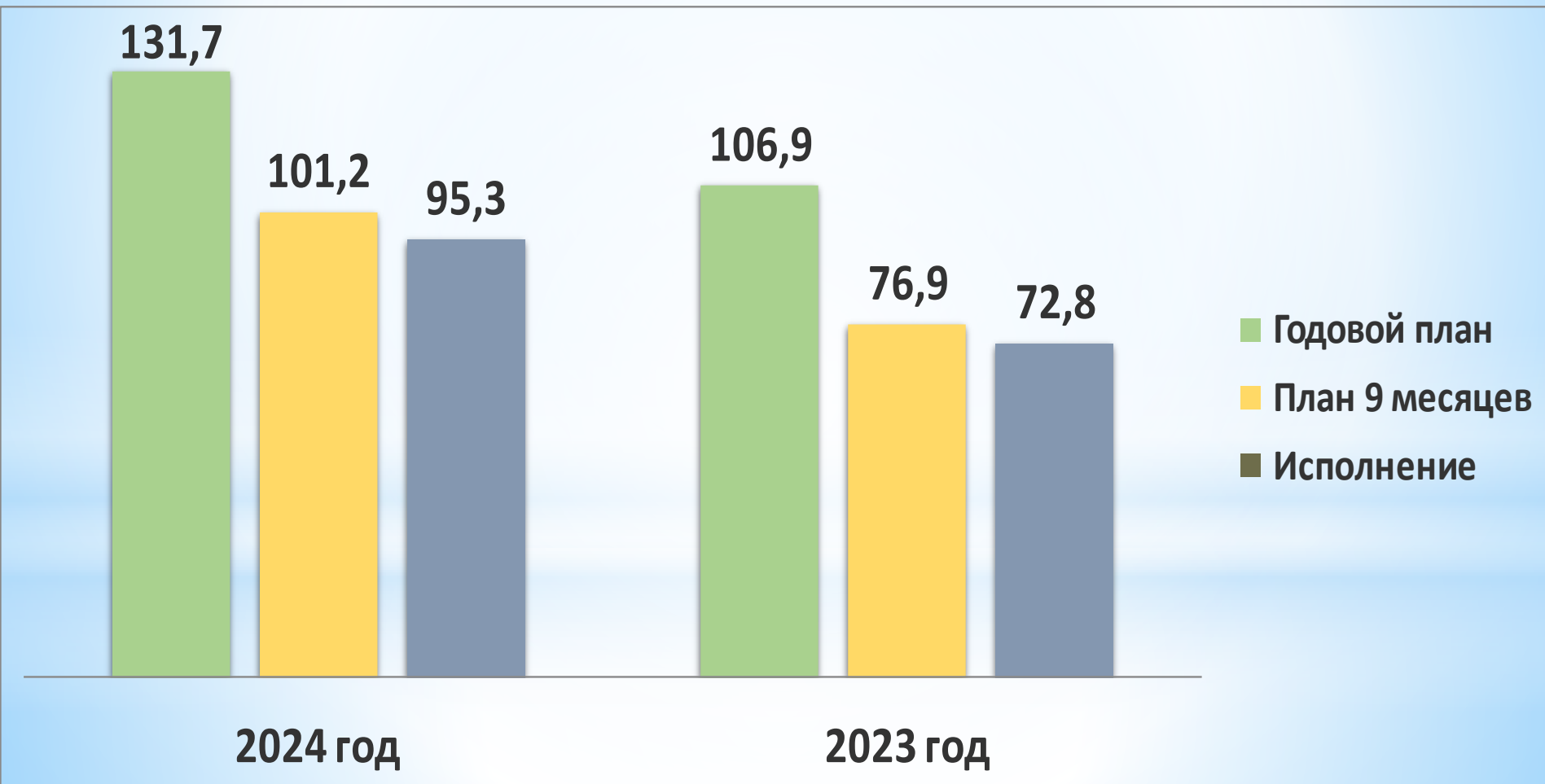
76,9

72,8

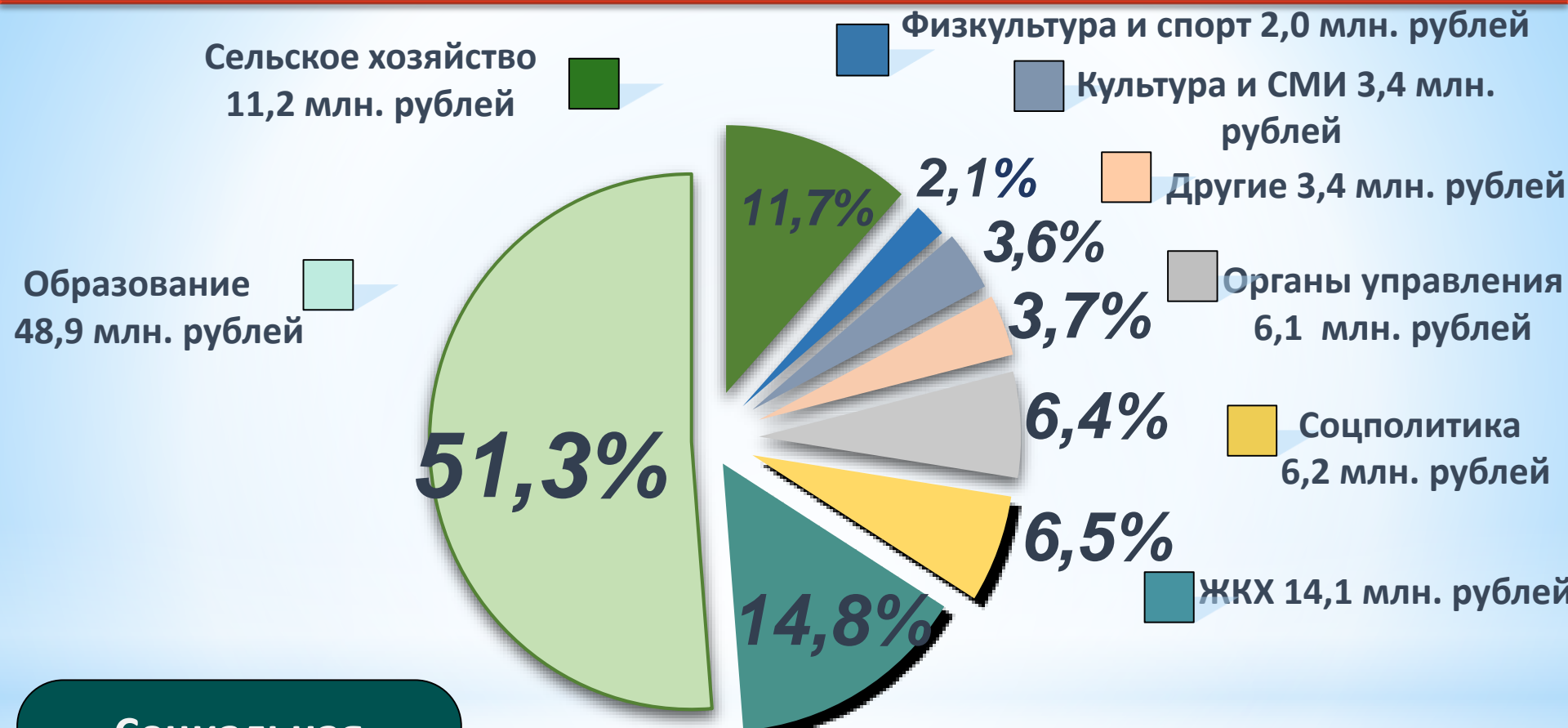
- Годовой план
- План 9 месяцев
- Исполнение

2024 год

2023 год



Структура расходов бюджета



Социальная сфера
60,5 млн. рублей
63,4%

ВСЕГО – 95,3 млн. рублей

Расходы бюджета в разрезе статей, тыс. рублей

Наименование расходов	Годовой план	Исполнено	%	Уд. вес
<u>Первоочередные расходы</u>	<u>99 711,9</u>	<u>72 137,2</u>	<u>72,3</u>	<u>75,7</u>
- заработная плата с начислениями	71 674,4	53 386,0	74,5	56,0
- продукты питания	3 355,6	1 984,5	59,1	2,1
- коммунальные услуги	7 750,5	5 111,4	65,9	5,4
- трансферты населению	5 080,4	3 820,9	75,2	4,0
- субсидии ЖКХ	11 851,0	7 834,4	66,1	8,2
Капитальные расходы	7 468,9	3 199,6	42,8	3,4
Другие расходы	24 529,0	19 930,3	81,3	20,9
ИТОГО	131 709,8	95 267,1	72,3	100,0

Расходы на жилищно-коммунальное хозяйство

<i>Виды расходов</i>	<i>Направлено средств бюджета, тыс. рублей</i>
Субсидии на возмещение части затрат, связанных с оказанием населению ЖКУ	7 834,4
Капитальный ремонт тепловых сетей, реконструкция котельных	1 212,1
Капитальный ремонт жилфонда	1 871,6
Текущий ремонт жилищного фонда и кровель	599,1
Благоустройство населенных пунктов	2 393,0
<i>в том числе уличное освещение</i>	<i>900,1</i>
Другие расходы	144,2
ИТОГО	14 054,4