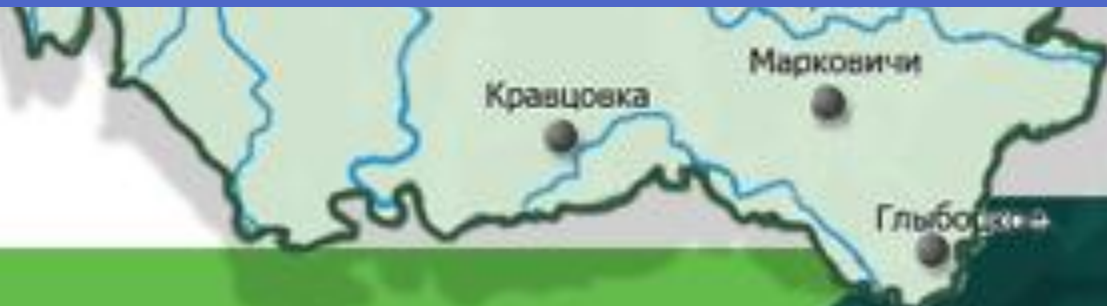




Бюллетень исполнения бюджета Гомельского района за 2025 год



Информация об исполнении бюджета Гомельского района за 2025 год

За 2025 года в бюджет Гомельского района поступило 100 333,3 тыс. рублей собственных доходов. Уточненный годовой план доходов выполнен в целом на 100,9%. Объем собранных на территории района бюджетных ресурсов увеличился по сравнению с первоначально запланированным уровнем на 3 249,2 тыс. рублей (3,3%).

В районе проводится системная работа по привлечению в бюджет дополнительных доходов. В полной мере реализованы предоставленные для этого действующим законодательством права. За счет максимально возможного увеличения ставок налога на недвижимость и земельного налога в бюджет района мобилизовано 5 155,6 тыс. рублей, за счет активизации работы по повышению эффективности использования государственного имущества и земельных ресурсов, включая их сдачу в аренду и продажу, в бюджет района привлечено 3 242,1 тыс. рублей. Поступления действующих на территории района в соответствии с законодательством местных налога и сборов составили 468,7 тыс. рублей.

Безвозмездные поступления из республиканского и областного бюджетов составили 52 797,7 тыс. рублей. Доходы консолидированного бюджета района с учетом безвозмездных поступлений сформированы в объеме 153 131,0 тыс. рублей или 100,5 % годового плана. В структуре доходов бюджета района удельный вес собственных доходов составил 65,5%, безвозмездных поступлений из республиканского и областного бюджетов - 34,5 %.

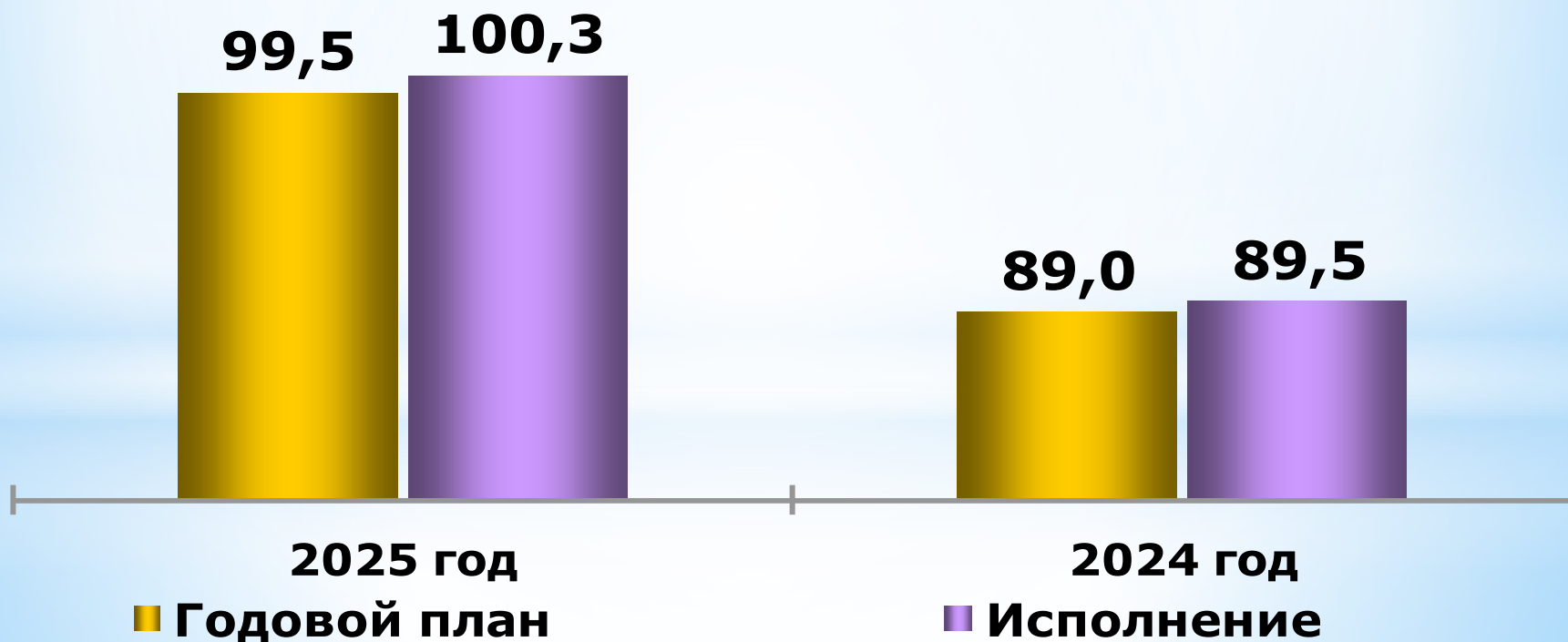
Выполнение доходной части бюджета района млн. рублей



% исполнения к году – **100,9**



% исполнения к году – **100,6**



Структура доходной части бюджета района

Показатели	Год. план млн. руб.	Посту- пило млн. руб.	% исполн. к году	Уд. вес %
• Налоговые доходы	91,3	91,8	100,5	60,0
• Неналоговые доходы	8,2	8,5	104,3	5,5
Итого доходов	99,5	100,3	100,9	65,5
• Дотации	23,4	23,4	100,0	15,3
• Субвенции	5,6	5,5	98,5	3,6
• Иные межбюджетные трансферты	23,9	23,8	99,9	15,6
Итого безвозмездных поступлений	52,9	52,8	99,8	34,5
Всего доходов	152,4	153,1	100,5	100,0

Выполнение плана по основным налоговым доходам

тыс. рублей

<i>Наименование платежа</i>	<i>Годовой план</i>	<i>Поступило за 2025 год</i>	<i>% вып.</i>	<i>Уд. вес %</i>
Подоходный налог	49 360,6	49 548,1	100,4	49,3
Земельный налог	1 913,9	1 918,9	100,3	1,9
Налог на недвижимость	11 825,0	11 914,1	100,8	11,9
НДС	18 451,1	18 552,7	100,6	18,5
Другие налоги от выручки	7 193,6	7 259,2	100,9	7,2
Госпошлина	466,7	475,2	101,8	0,5
Налог на добычу природных ресурсов	1 191,6	1 191,6	100,0	1,2
Местные налоги и сборы	465,4	468,8	100,7	0,5
Прочие налоговые доходы	425,1	462,6	108,8	0,5
Итого налоговых доходов	91 293,0	91 791,2	100,5	91,5
Всего собственных доходов	99 482,7	100 333,3	100,9	100,0

Поступление неналоговых доходов тыс. рублей

Наименование неналоговых доходов	Годовой план	Поступило за 2025 год	% исп.	Уд. вес, %
Проценты за пользование денежными средствами бюджетов	288,9	291,5	100,9	0,3
Дивиденды по акциям и доходы от других форм участия в капитале	1 071,0	1 071,0	100,0	1,1
Арендная плата за пользование земельными участками и плата за право заключения договоров аренды	519,0	542,7	104,6	0,5
Доходы от продажи земельных участков в собственность граждан	599,3	734,1	122,5	0,7
Поступления от сдачи в аренду капитальных строений	107,9	108,1	100,1	0,1
Компенсации расходов государства	2 661,7	2 714,5	102,0	2,7
Доходы от приватизации (продажи) жилых помещений	1 666,4	1 667,8	100,1	1,7
Доходы от отчуждения имущества, находящегося в госсобственности	187,5	189,4	101,0	0,2
Штрафы и удержания	345,4	348,8	101,0	0,3
Иные добровольные перечисления организаций и физ. лиц	197,8	206,0	104,1	0,2
Прочие неналоговые доходы	544,8	668,1	122,6	0,7
Итого неналоговых доходов	8 189,7	8 542,0	104,3	8,5

Расходы бюджета района за 2025 год произведены в пределах поступивших доходов и средств из республиканского и областного бюджетов и составили 153 146,2 тыс. рублей или 99,6 % годового плана, из них районный бюджет - 148 420,4 тыс. рублей или 99,7% уточненного годового плана. Расходы районного бюджета в консолидированном бюджете составили 96,9 %.

За 2025 год были приняты меры финансового регулирования, в результате которых обеспечена своевременная и в полном объеме выплата заработной платы работникам бюджетной сферы и трансфертов населению непосредственно их получателям. В соответствии с наступившими сроками были выполнены все платежи по погашению обязательств перед областным бюджетом. Консолидированный бюджет района находится в параметрах экономической безопасности. По состоянию на 01.01.2026 совокупный долг органов местного управления и самоуправления района отсутствует.

Бюджет сохранил свою социальную направленность. Финансирование расходов, связанных с устойчивым функционированием отраслей социальной сферы, составило 62,6 % от общих расходов или 95 897,7 тыс. рублей.

На содержание органов местного управления и самоуправления направлены средства бюджета в сумме 9 996,7 тыс. рублей или 6,6% от общих расходов.

Расходы по отрасли «Сельское хозяйство, рыболовство, охотничье хозяйство» за счет средств бюджета составили 8 637,2 тыс. рублей или 5,6 % от объема расходов.

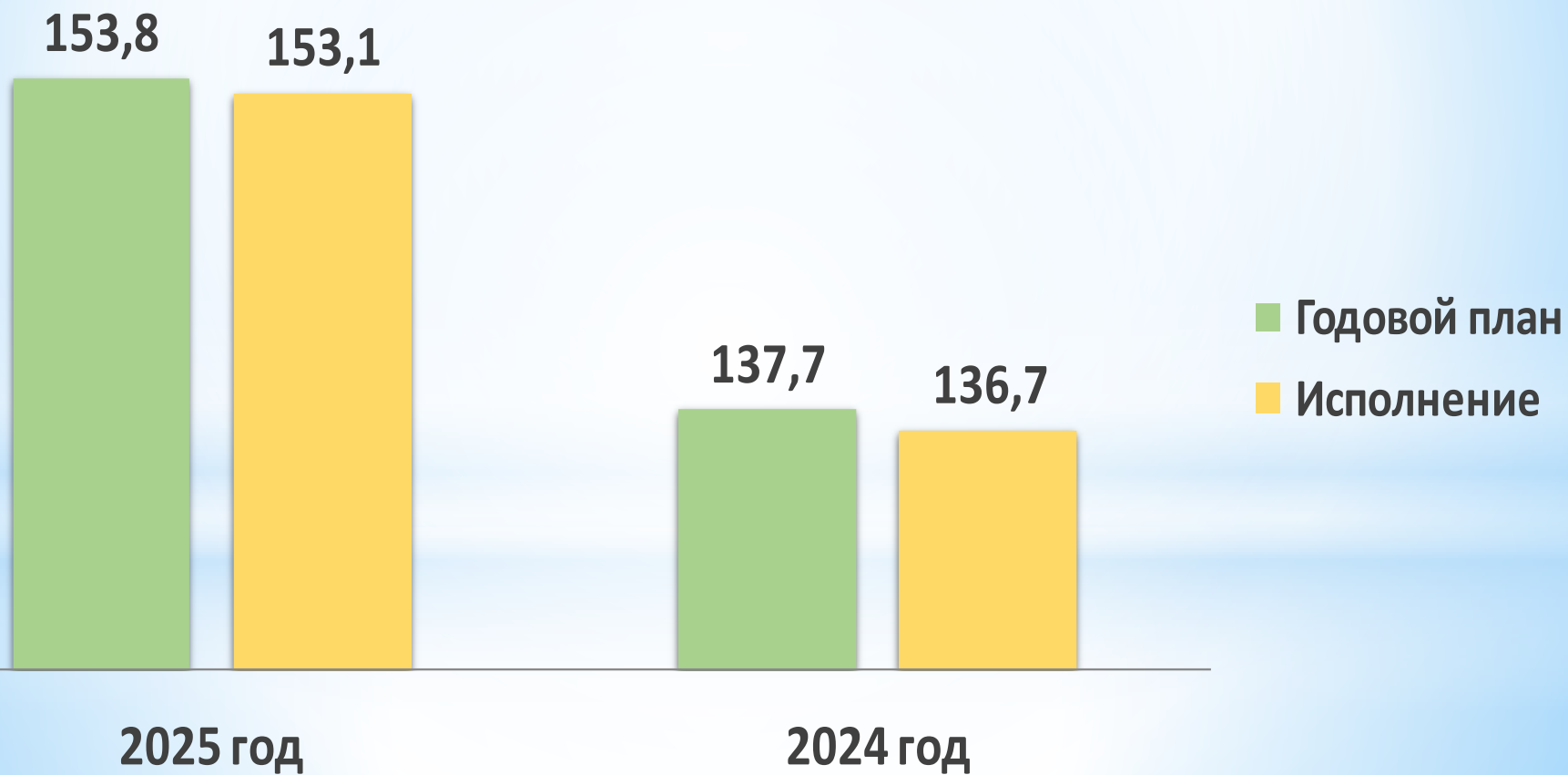
Расходы бюджета на жилищно-коммунальное хозяйство и благоустройство населенных пунктов профинансированы в сумме 32 572,4 тыс. рублей, что составило 21,3 % от общих расходов.

Расходы бюджета района

тыс. рублей

% исполнения к году – 99,6

% исполнения к году – 99,3



Расходы бюджета в разрезе статей, тыс. рублей

Наименование расходов	Годовой план	Исполнено	%	Уд. вес
<u>Первоочередные расходы</u>	<u>115 999,2</u>	<u>115 689,7</u>	<u>99,7</u>	<u>75,5</u>
- заработная плата с начислениями	85 364,4	85 324,4	100,0	55,7
- продукты питания	3 164,0	3 122,6	98,7	2,0
- коммунальные услуги	9 278,3	9 149,6	98,6	6,0
- трансферты населению	5 382,4	5 283,0	98,2	3,4
- субсидии ЖКХ	12 810,1	12 810,1	100,0	8,4
Капитальные расходы	11 403,8	11 376,2	99,8	7,4
Другие расходы	26 361,1	26 080,3	98,9	17,1
ИТОГО	153 764,1	153 146,2	99,6	100,0

Расходы на жилищно-коммунальное хозяйство

Виды расходов	Направлено средств бюджета, тыс. рублей
Субсидии на возмещение части затрат, связанных с оказанием населению ЖКУ	12 810,1
Капремонт теплосетей, реконструкция котельных	7 694,4
Капитальный ремонт жилищного фонда	6 279,9
Текущий ремонт жилищного фонда	546,1
Текущий ремонт кровель	212,2
Благоустройство населенных пунктов	4 645,7
<i>в том числе уличное освещение</i>	<i>1 773,7</i>
Другие расходы	384,0
ИТОГО	32 572,4